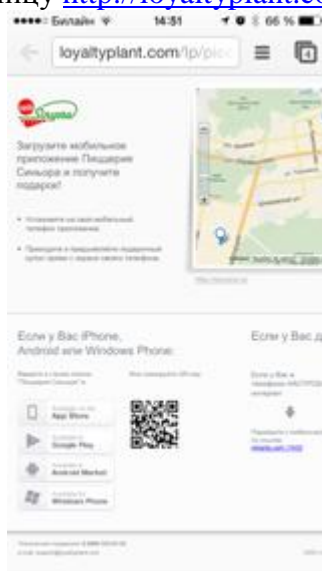


## Инструкция по установке мобильного приложения Sinyora

1. Перейдите на [главную](#) страницу сайта со своего телефона.



2. Нажмите на кнопку-флаер с информацией о мобильной приложении.
3. Сайт переведет вас на страницу <http://loyaltyplant.com/lp/picceriyasinora>.



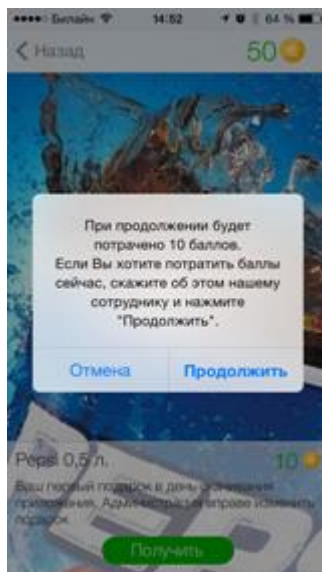
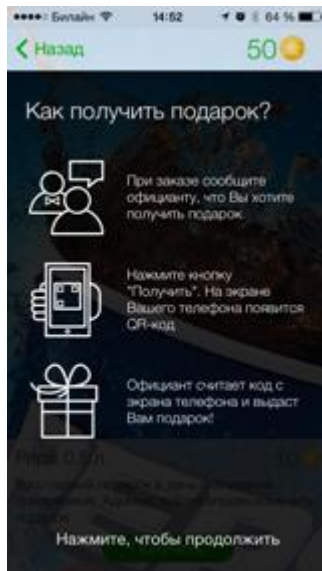
4. **Внимание!** Наше приложение можно установить на смартфоны *Iphone, Android и Windows Phone*, а также на другие телефоны. Выберите удобный вариант установки приложения:
  - Для смартфона с Интернетом.
  - Для телефона с Интернетом.
  - Для телефона без Интернета.

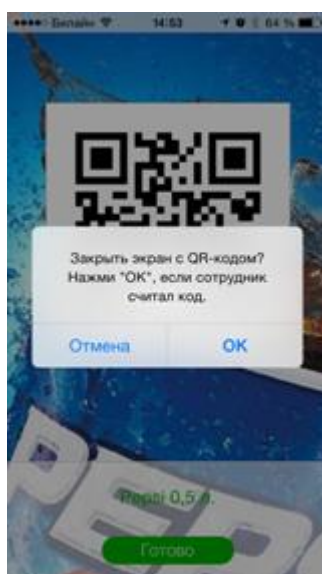


5. После установки приложения вы получите подарок за скачивание приложения. На данный момент это Pepsi Cola 0.5 л. Подарок можно получить, предъявив кассиру телефон с установленным приложением. Подарок за установку приложения можно получить только 1 раз. Администрация оставляет за собой право изменять подарок.



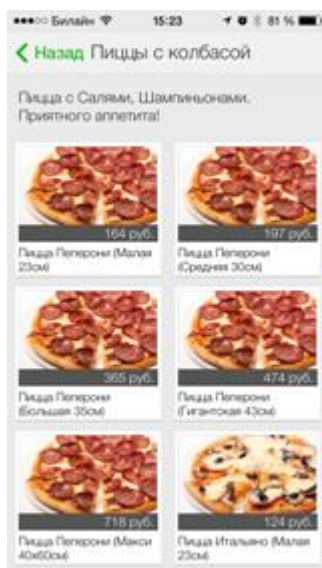
6. Посетите любую из наших пиццерий, покажите кассиру QR-код подарка, получите ваш подарок.





## Инструкция по заказу товаров через мобильное приложение Sinyora

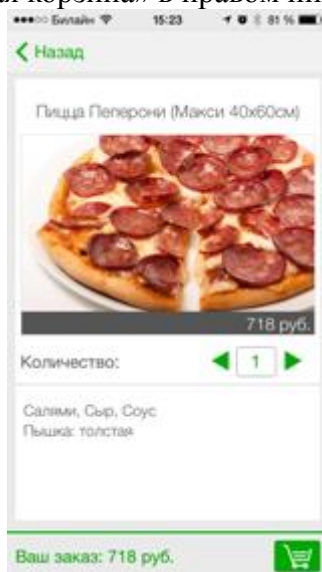
1. Войдите в мобильное приложение Sinyora.
2. Перейдите в раздел «Заказать доставку»



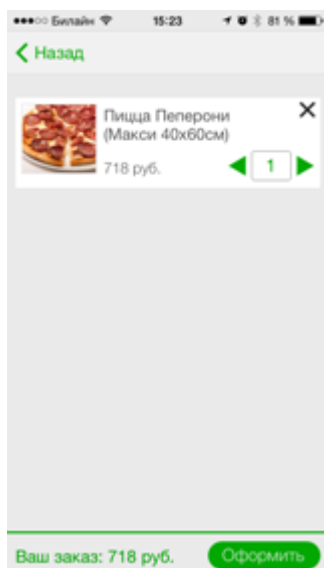
3. Выберите нужный товар, нажмите на кнопку «Добавить в заказ». Укажите количество товара.



4. Повторите шаг 3 для всех нужных вам товаров.
5. Нажмите на иконку «Зеленая корзина» в правом нижнем углу экрана телефона.

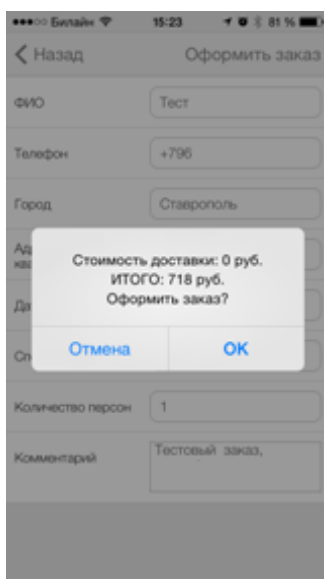


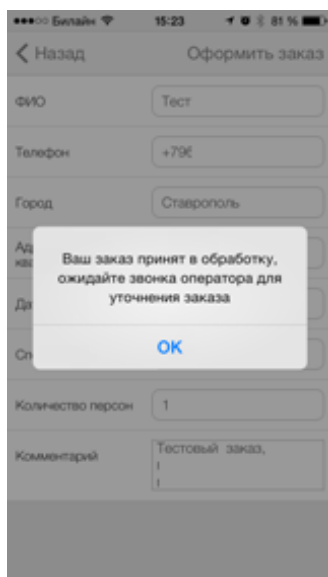
6. Проверьте наличие всех необходимых товаров в корзине и нажмите на кнопку «Оформить».



7. Укажите необходимые данные и нажмите на кнопку «Оформить заказ» в правом верхнем углу экрана.

8. В течение нескольких минут вам должен перезвонить оператор и подтвердить ваш заказ.





9. После того, как вы оплатите товар, баллы за него будут начислены на ваш бонусный счет.

### Как еще получить баллы за заказ

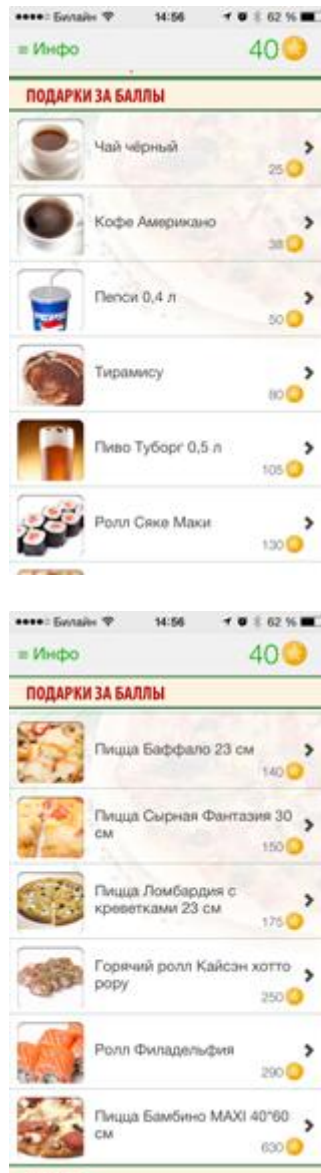
1. Откройте мобильное приложение.
2. Перейдите в раздел «Карта постоянного гостя».
3. Укажите сумму, которую вы потратили.
4. Покажите кассиру QR-код и чек с суммой, которую вы потратили.



5. Кассир считает QR-код и приложение учтет новые баллы.

### Как обменять баллы на товары

1. *Внимание! Получить подарок можно на следующий день после зачисления баллов.*
2. Откройте мобильное приложение
3. Перейдите к разделу «Подарки за баллы»

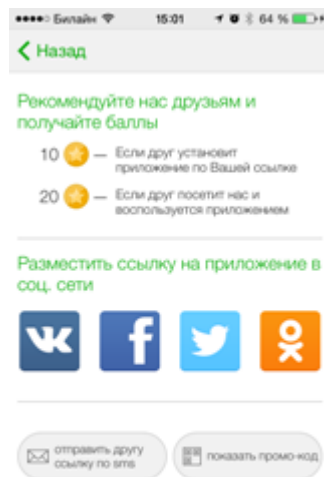


4. Выберите желаемый подарок.
5. Нажмите кнопку «Получить».
6. Покажите QR-код кассиру.
7. Кассиру считает QR-код и выдаст вам подарок.
8. Приложение спишет баллы за полученный подарок с вашего бонусного счета.

### Как получить дополнительные баллы

1. Откройте приложение Sinyora.
2. Перейдите в раздел «Новости и акции».





3. Отправьте другу ссылку или смс-ку для установки приложения.
4. Разместите ссылку на установку приложения в своей социальной сети.
5. За установку приложения ваши другом вы получите 10 бонусных баллов.
6. За сделанный заказ через мобильное приложение или за учтенные в приложении баллы вашим другом вы получить 20 бонусных баллов.